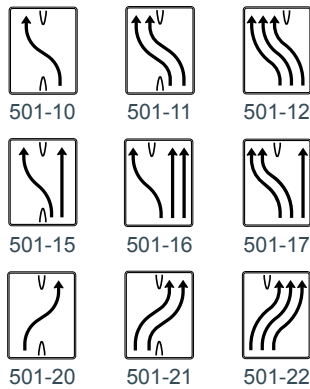


Abbildung, Bedeutung & VZ-Nr.

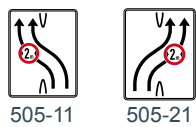
Maße (mm)

Überleitungstafel



1600 x 1250
2000 x 1250

Überleitungstafel mit Zeichen 264



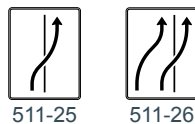
1600 x 1250
2000 x 1250

Verschwenkungstafel



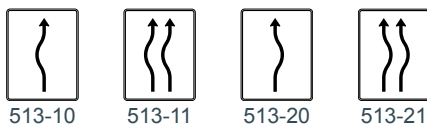
1600 x 1250
2000 x 1250

Verschwenkungstafel, Verschwenkung auf den Seitenstreifen



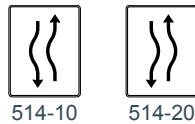
1600 x 1250
2000 x 1250

Verschwenkungstafel, kurze Verschwenkung



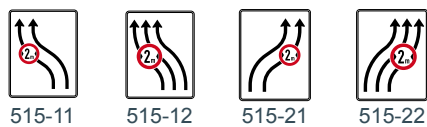
1600 x 1250
2000 x 1250

Verschwenkungstafel kurze Verschwenkung mit Gegenverkehr



1600 x 1250
2000 x 1250

Verschwenkungstafel mit Zeichen 264

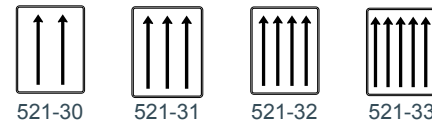


1600 x 1250
2000 x 1250

Abbildung, Bedeutung & VZ-Nr.

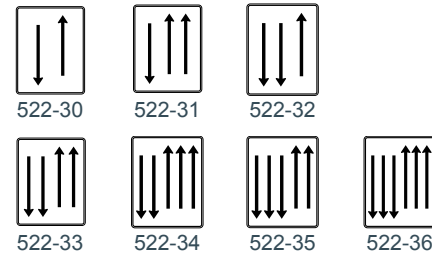
Maße (mm)

Fahrstreifentafel



1600 x 1250
2000 x 1250

Fahrstreifentafel



1600 x 1250
2000 x 1250

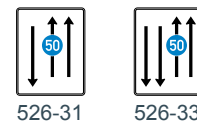
Fahrstreifentafel mit 2 integr. Z. 275, 3-streifig in Fahrtrichtung



525-31

1600 x 1250
2000 x 1250

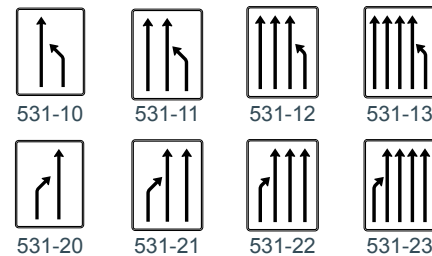
Fahrstreifentafel mit 1 integr. Z. 275



526-31 526-33

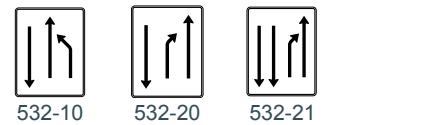
1600 x 1250
2000 x 1250

Einengungstafel



1600 x 1250
2000 x 1250

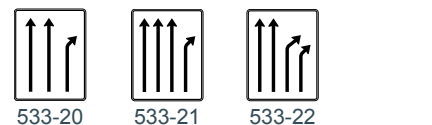
Einengungstafel



532-10 532-20 532-21

1600 x 1250
2000 x 1250

Trennungstafel



533-20 533-21 533-22

1600 x 1250
2000 x 1250

Schilder in 2 mm entsprechen nicht den RAL-Gütevorschriften

Folie RA 1

Folie RA 2

Folie RA 3

Form	Maße (mm)	Folie RA 1			Folie RA 2			Folie RA 3		
		2 mm	3 mm	Alform	2 mm	3 mm	Alform	2 mm	3 mm	Alform
	1600 x 1250 2000 x 1250 A. n. RWBA	Preise auf Anfrage			Preise auf Anfrage			Preise auf Anfrage		

Abbildung & Bedeutung	Maße (mm)
Einengungstafel mit 2 integr. Z. 279 	1600 x 1250 2000 x 1250
Einengungstafel mit 1 integr. Z. 279 	1600 x 1250 2000 x 1250
Aufweitungstafel 	1600 x 1250 2000 x 1250
Aufweitungstafel 	1600 x 1250 2000 x 1250

Abbildung & Bedeutung	Maße (mm)
Aufweitungstafel mit 2 integr. Z. 275 	1600 x 1250 2000 x 1250
Aufweitungstafel mit 1 integr. Z. 275 	1600 x 1250 2000 x 1250
Zusammenführungstafel 	1600 x 1250 2000 x 1250
Zusammenführungstafel 	1600 x 1250 2000 x 1250

Schilder in 2 mm entsprechen nicht den RAL-Gütevorschriften

VZ-Nr.	Bedeutung	Maße (mm)
590-10	Blockumfahrung rechts-links-links	600 x 600 840 x 840

VZ-Nr.	Bedeutung	Maße (mm)
590-11	Blockumfahrung rechts-rechts-rechts	600 x 600 840 x 840

VZ-Nr.	Bedeutung	Maße (mm)
615	Fahrbare Absperrtafel	2500 x 1700

VZ-Nr.	Bedeutung	Maße (mm)
616	Fahrbare Absperrtafel mit Blinkpfeil	3600 x 2200 2500 x 1700

Form	Maße (mm)	Folie RA 1			Folie RA 2			Folie RA 3		
		2 mm	3 mm	Alform	2 mm	3 mm	Alform	2 mm	3 mm	Alform
	1600 x 1250 2000 x 1250 A. n. RWBA									
	600 x 600 840 x 840	Preise auf Anfrage			Preise auf Anfrage			Preise auf Anfrage		
	2500 x 1700 3600 x 2200									